

FREESE HOLZ

Carports



Carport KLARE LINIE

Designcarport mit Rhombusverkleidung und waagerechter Dachumrandung für den modernen Baustil

ab 2.750,-€

FREESE Holz

Natürlich mit Holz seit 1824!



Im neuen **FREESE Holz** - Carportkatalog 2020/21 zeigen wir Ihnen unsere Bestseller - das Systemcarport CLASSIC, das moderne Carport KLARE LINIE, das Systemcarport SATTELDACH und massive Terrassenüberdachungen aus Holz - sowie die große Vielfalt an individuellen Sonderlösungen, die wir Ihnen bieten können. Als führender Hersteller für Carports in Norddeutschland gibt es kaum einen Carportraum, den wir nicht bereits realisiert haben. Lassen Sie sich von unserer langjährigen Erfahrung begeistern!

Stöbern Sie auch auf unserer Website **www.freese-holz.de** durch unser Gesamtsortiment, besuchen Sie uns in unseren Ausstellungsräumen in Bordesholm und Quickborn für eine ausführliche Produktberatung oder erwerben Sie unsere hochwertigen Produkte unkompliziert online unter **www.shop-holz.de** - Wir freuen uns auf Sie!

Produkte

Systemcarport CLASSIC: Klassisches Flachdachcarport mit Holz- oder Schieferblende	S. 4
Systemcarport KLARE LINIE: Designcarport mit Rhombusleisten für den anspruchsvollen Baustil	S. 8
Systemcarport SATTELDACH: Solide Carports in meisterhafter Optik als Sattel- oder Pulldach	S. 12
Terrassenüberdachungen: Die hochwertige Alternative aus Holz	S. 16
Massive Holzschuppen: Klassisch bis modern	S. 17
Holzgaragen: Überzeugende Optik zum günstigen Preis	S. 18
Reihenanlagen: Für Vermietung und öffentlichen Bau	S. 19
Ausführungsbeschreibungen: Bedachungen, Wandverkleidungen, Zubehör und Extras	S. 20
Sonderlösungen: Besondere Blenden, Verkleidungen, Maße, Dachformen, Nutzungen - Wir machen es möglich!	S. 22

Impressum

Herausgeber:
Freese Holz GmbH, Kieler Straße
35, 24582 Bordesholm, Deutschland
Telefon: 04322-6902-0
Telefax: 04322-6902-20
Handelsregister: Registergericht
Kiel, HRA 18294 KI

Geschäftsführer: Lasse Knoll

Copyright by FREESE Holz GmbH.
Stand: 06/2020.

Bildnachweis: eigene Bilder,
unsplash

Alle Angaben ohne Gewähr. Preis- und Sortimentsänderungen, Farb- und Maßabweichungen, Druckfehler und Irrtum vorbehalten. Alle Artikel ohne Dekoration. Nicht alle Artikel sind Lagerware. Alle Preise sind Abholpreise. Alle Preise sind unverbindliche Preisempfehlungen (UVP). Alle Preise in Euro inkl. ges. MwSt zzgl. Versand.



FREESE Holz -Service:

Sie erhalten von uns ein maßgefertigtes Carport direkt vom Hersteller. Dazu bieten wir alles für die **Selbstmontage!**

Sie wollen lieber stressfrei genießen? Profitieren Sie von unserem **professionellen Aufbauservice** durch erfahrene, hauseigene Zimmerleute, vertrauen Sie auf unseren **Bauantragsservice**, beauftragen Sie uns mit **statischen Dienstleistungen**, oder buchen Sie direkt unser **Rundum-Sorglos-Paket!**

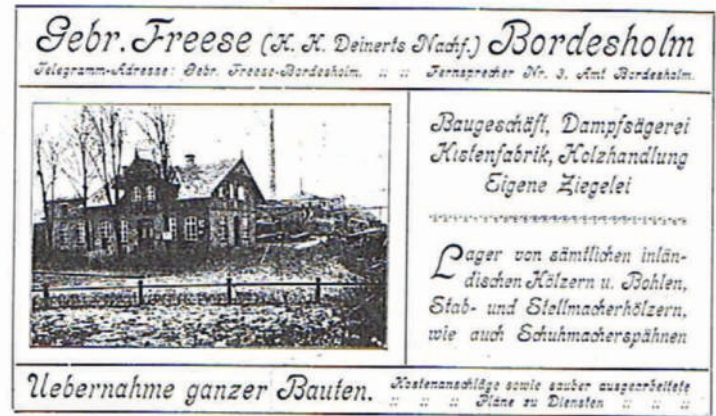
Rufen Sie uns an:
Bordesholm
Quickborn

04322-69020
04106-6414170

info@freese-holz.de, www.freese-holz.de, www.shop-holz.de

FREESE Holz –
Natürlich mit Holz seit 1824!

Am 10.04.1824 begründete der Zimmerer Johann Hinrich Freese die lange und traditionsreiche Geschichte der Familie Freese im Holzgewerbe. Er erwarb 1,15 ha Land in Brügge bei Bordesholm und damit das Recht, einen eigenen Handwerksbetrieb zu unterhalten. Bis zu seinem 70. Lebensjahr betrieb Johann sein Handwerk mit Sachverstand und Passion und reichte seine Leidenschaft für das Naturprodukt Holz an alle kommenden Generationen weiter. Seit fast 200 Jahren begeistern wir unsere Kunden mit hochwertigen Produkten, überragendem Service und großem Sachverstand - heute in siebter Generation. Überzeugen Sie sich selbst!



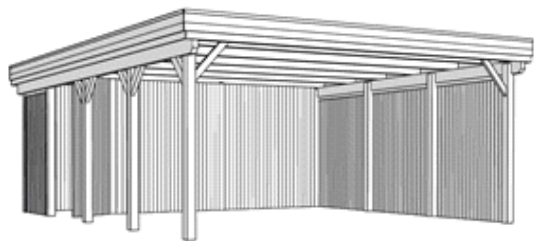
Das Jahr 2020 bringt für unser attraktives Carportsortiment einige Neuerungen: Unsere Bestseller CLASSIC, KLARE LINIE und SATTELDACH sind als Systembausätze künftig auch online über einen **Carportkonfigurator** bestellbar. Sie können sich dann Ihren Traum-Carport ganz bequem im Internet zusammenstellen. Die individuelle Anpassbarkeit der Maße bleibt natürlich bestehen, denn schließlich wird bei uns jeder Carport nach den Wünschen des Kunden maßgefertigt.

Immer beliebter wird neben unseren hochwertigen Carports unser Service der **Rundum-Gartengestaltung**. Bei uns bekommen Sie nach Wunsch alle baulichen Elemente passend auf Ihren Carport abgestimmt: Über den Zaun, bis hin zur Haustürüberdachung, den Gartenschränken und der Mülltonnenabtrennung. Besonders die moderne Gartengestaltung mit Rhombusprofilen passend zur KLAREN LINIE erfreut sich großer Beliebtheit.

Ein wachsendes Segment in 2020/21 sind **Holzgaragen**, die durch ihr hervorragendes Preis-Leistungsverhältnis, ihre kurze Bauzeit und ihr attraktives Design eine überzeugende Alternative zu Betongaragen darstellen. Allseitig verkleidete Carports mit Garagentor bieten wir sowohl als Einzel-, Doppel-, als auch als Reihenslösung in vielen verschiedenen Varianten an.


Bauvorschriften für Neubaugebiete verlangen vermehrt eine **Dachbegrünung** auf Carports. Gründächer sind unser Fachgebiet! Wir bieten statisch optimierte Carports, sowie alles nötige Zubehör, damit sich Bienen und Insekten in luftiger Höhe wohlfühlen.





Systemcarport CLASSIC

Unser hochwertiges und flexibles Systemcarport CLASSIC besticht durch seine zeitlose Eleganz. Der Flachdachcarport ist mit Holz- oder Schieferblende in vielen Maßen und Varianten erhältlich. Die schlichte, elegante Optik mit einer aus zwei überlappenden Brettern gefertigten Holzblende bietet den Vorteil, dass bei Bedarf mit sehr geringen Dachüberständen gearbeitet werden kann. So passt der Carport auch in schmale Einfahrten. Alternativ kann unser Systemcarport CLASSIC mit einer Schieferblende im klassischen Landhausstil gefertigt werden. Der Carport kann als Einzel- oder Doppelcarport, mit oder ohne Abstellraum, in druckimprägnierter Kiefer, naturbelassener Lärche oder mit Farbbehandlung ausgeführt werden. Viele Bedachungsarten, auch ein natürliches Gründach, sind möglich. Eine ein- oder mehrseitige Wandverkleidung bieten wir ebenso an, wie eine erleichterte Einfahrt durch Leimholzbögen. Für einen zusätzlichen Witterungsschutz und zur optischen Veredelung kann ein Dachrandprofil aus beschichtetem Stahl gewählt werden.



Abmessungen und Grundriss

Die gewählten Abmessungen beschreiben immer die Gesamtaußenmaße inklusive Dachüberstand. Wenn ein Abstellraum gewünscht ist, gelten die Maße auch inklusive Abstellraum. Der seitliche Dachüberstand bei einer Holzblende beträgt im Standard beim Einzelcarport 8 cm und beim Doppelcarport 10 cm, bei der Schieferblende sind es circa 20 cm. Auch abweichende Dachüberstände sind auf Anfrage möglich. Die Konstruktion Ihres Carports wird ab Werk auf das gewünschte Maß zugeschnitten. Sie haben selbst die Möglichkeit, nach Lieferung den Carport in Länge und oder Breite einzukürzen. Gern übernehmen wir diesen Service für Sie und passen dann auch die Pläne individuell für Sie an.

	Standard		breit	
	Breite (b)	Einfahrtsbreite (d)	Breite (b)	Einfahrtsbreite (d)
Einzelcarport				
Schieferblende	3,34 m	2,74 m	3,75 m	3,17 m
Holzblende	3,08 m	2,68 m	3,75 m	3,35 m
Doppelcarport				
Schieferblende	5,48 m	4,90 m	6,00 m	5,42 m
Holzblende	5,48 m	5,04 m	6,00 m	5,56 m

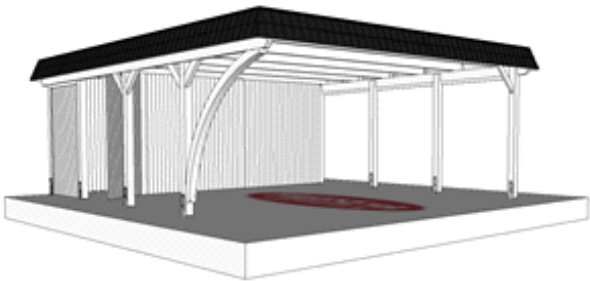
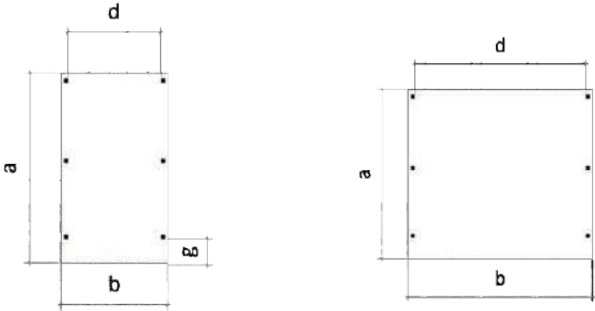
Als Gesamttiefe a ist immer das Gesamtaußenmaß a von Außenkante Blende bis Außenkante Blende angegeben. Die Tiefe des Abstellraums ist abhängig von der Tiefe Ihres Carports. Abweichende Tiefen sind möglich.

	Tiefe gesamt (a)	Tiefe Stellplatz (e)	Tiefe Abstellraum (f)
Schieferblende/ Holzblende	5,50 m	5,50/ 5,50 m	ohne
Schieferblende/ Holzblende	6,00 m	6,00/ 6,00 m	ohne
Schieferblende/ Holzblende	7,00 m	5,42/ 5,54 m	1,30 m
Schieferblende/ Holzblende	8,00 m	5,42/ 5,54 m	2,30 m
Schieferblende/ Holzblende	9,00 m	5,72/ 5,84 m	3,00 m

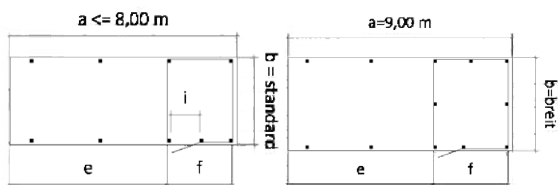
Der vordere Dachüberstand (g) beträgt 0,70 m. Die Einfahrtshöhe (h) unserer Carports am Ende des Stellplatzes beträgt ca. 2,15 m. Unsere Abstellraumtüren sind 1,00 m breit.

Unten stellen wir Ihnen schematisch verschiedene Grundrisse dar. Carports mit einem Gesamtaußenmaß bis 6 Meter Länge ohne Abstellraum haben insgesamt 6 Pfosten. Die Pfostenzahl der Carports mit Abstellraum variiert je nach Breite und Tiefe des Abstellraums. Je nach Verkleidungstyp können abweichend vom Schema zusätzliche Pfosten im Abstellraumbereich notwendig sein.

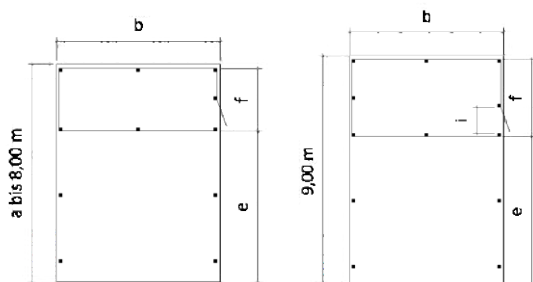
Grundriss-Schemata für Einzel- und Doppelcarports ohne Abstellraum:



Grundriss-Schemata für Einzelcarports mit Abstellraum:

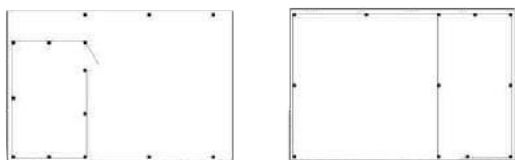


Grundriss-Schemata für Doppelcarports mit Abstellraum:

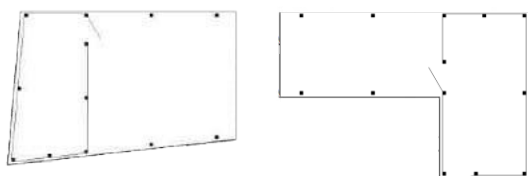


Neben den Standardvarianten sind auch individualisierte Grundrisse möglich. Fragen Sie uns!

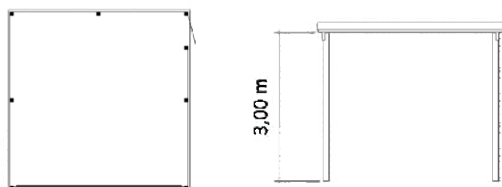
Seitliche oder eingerückte Abstellräume:



Schräge Wandverläufe oder L-Form:



Allseitig verkleidet als Garage mit Garagentor oder Wohnmobil-/ Wohnwagencarport bis 3m lichte Höhe:



Ausführungsvarianten

Im Folgenden finden Sie Beschreibungen der vielfältigen hochwertigen Ausführungsvarianten, die wir für unsere FREESE Holz-Systemcarports CLASSIC bieten. Nicht dabei, was Sie suchen? Wir sind Experten für Sonderlösungen. Sprechen Sie uns an!

Bedachungen

Gründach:

Verschiedene Gründe, seien es die natürliche Atmosphäre oder örtliche Baubestimmungen, sprechen in vielen Fällen für einen Carport mit Gründach bzw. Dachbegrünung. Ein Gründachcarport ist statisch für ein Gründach berechnet und wird inklusive einer geeigneten Dachfolie geliefert. Ebenfalls bereits enthalten sind die komplette extensive Dachbegrünung bestehend aus Blähton, drähnfähigem Substrat und einer Vegetationsschicht aus verschiedenen Sedumarten.



Stahltrapezblech:

Das einfache Stahldach mit 0,5 mm Stärke ist der Klassiker unter den Carportbedachungen. Das Stahltrapezblech ist außen anthrazit beschichtet und innen hellgrau.

Anti-Kondensvlies:

Um Tropfenbildung durch kondensierende Flüssigkeit zu vermeiden, kann werksseitig ein Antikondensvlies auf der Unterseite des Stahldaches aufgebracht werden. Dies ist vor allem zu empfehlen, wenn der Carport nicht frei steht, oder mit Abstellraum ausgestattet ist.



MIT **DACHPROTECT®** AUF DER SICHEREN SEITE!
NAHTLOS - EINFACH - DAUERHAFT



EPDM-Folie:

Soll es bei Regen etwas leiser zugehen, kommt auch eine hochwertige Bedachung mit einer Holzverschalung und einer EPDM-Folie für Ihren Carport in Betracht. Die EPDM-Folie ist UV-beständig und widerstandsfähig. Die Folie wird ohne Nähte vollflächig verklebt und bietet so kaum Schwachstellen. Oben schließen diese Dächer mit einem Metall-Abschlussprofil ab.



Blenden

Schieferblende:

Die allseitige Schieferblende besteht aus zwei Reihen Kunstschiefer in anthrazit. Sie hat eine Gesamthöhe von ca. 36 cm und schließt oben mit einem Metall-Abschlussprofil ab. Die Schieferblende ist um 67° angeschrägt. Der seitliche Dachüberstand bei der Schieferblende beträgt ca. 20 cm. Gerne liefern wir auf Anfrage auch Echtschiefer oder Kunstschiefer in rot.



Holzblende:

Die bewährte, allseitig montierte massive Holzblende besteht aus versetzt übereinander gesetzten Lagen von gehobelten und gefasten Brettern. Die Dachrinne an der Rückseite ist verdeckt.

Dachrandprofil:

Ein Dachrandprofil aus beschichtetem Stahl in anthrazit sorgt für eine edle Optik und erhöht die Haltbarkeit ihrer Dachblende.



Fenster und Türen der Abstellräume

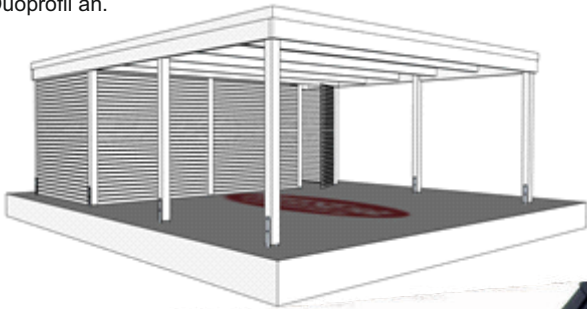
Die Abstellräume unserer Systemcarports CLASSIC sind im Standard mit einem Fenster und einer nach außen zu öffnenden Tür mit einem Meter Breite mit einem dänischen Torverschluss ausgestattet. Alternativ ist auch eine Drückergarnitur mit Profilzylinder wählbar. Werden zwei Türen mit Profilzylinder gewählt, sind die Profilzylinder gleichschließend. Die Rahmenhölzer für Tür und Fenster bestehen aus lasiertem Fichtenholz. Unsere optional wählbaren Echtglaselemente sind feststehende Fenster mit einem Rahmenaußenmaß von 92x58 cm. Auch moderne Lichtbänder im Format 145x43 cm sind wählbar.





Systemcarport KLARE LINIE

Unser modernes Designcarport KLARE LINIE erfüllt alle Ansprüche der modernen Architektur - klare Formen, hochwertige Materialien, herausragende Funktionalität und zeitgenössisches Design und das alles individuell auf Ihre Bedürfnisse angepasst. Die KLARE LINIE besticht besonders durch ihre vollständig horizontale Dachblende, hinter der die nötige Dachneigung geschickt kaschiert wird. Das Systemcarport KLARE LINIE kann als Einzel- oder Doppelcarport, mit oder ohne Abstellraum, in naturbelassener Lärche oder mit Farbbehandlung geliefert werden. Neben einer Bedachung mit EPDM-Folie ist auch ein natürliches Gründach möglich. Eine ein- oder mehrseitige Wandverkleidung bieten wir neben den gängigen Rhombusleisten oder dem Rhombusprofil auch in WPC, Schichtstoffplatten, oder als Deckelschalung oder Duoprofil an.





Abmessungen und Grundriss

Die gewählten Abmessungen beschreiben immer die Gesamtaußenmaße inklusive Dachüberstand. Wenn ein Abstellraum gewünscht ist, gelten die Maße auch inklusive Abstellraum. Der seitliche Dachüberstand beträgt 5 cm. Auch abweichende Dachüberstände sind auf Anfrage möglich.

Die Konstruktion Ihres Carports wird ab Werk auf das gewünschte Maß zugeschnitten. Sie haben selbst die Möglichkeit, nach Lieferung den Carport in Länge und oder Breite einzukürzen. Gern übernehmen wir diesen Service für Sie und passen dann auch die Pläne individuell für Sie an.

	Standard		breit	
	Breite (b)	Einfahrtsbreite (d)	Breite (b)	Einfahrtsbreite (d)
Einzelcarport	3,00 m	2,66 m	3,75 m	3,41 m
Doppelcarport	5,48 m	5,14 m	6,00 m	5,66 m

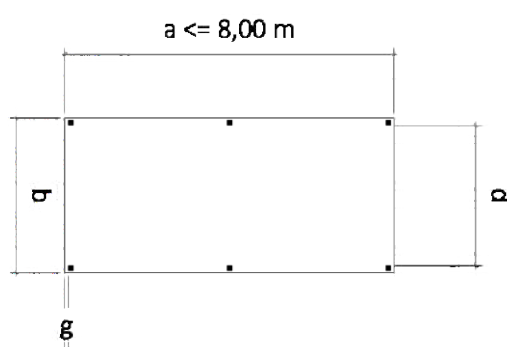
Als Gesamttiefe a ist immer das Gesamtaußenmaß a von Außenkante Blende bis Außenkante Blende angegeben. Die Tiefe des Abstellraums ist abhängig von der Tiefe Ihres Carports. Ist eine abweichende Tiefe gewünscht, fragen Sie bitte direkt telefonisch oder über unser Anfrage-Formular an.

	Tiefe gesamt (a)	Tiefe Stellplatz (e)	Tiefe Abstellraum (f)
Einzel/ Doppelcarport	5,50 m	5,50 m	ohne
Einzel/ Doppelcarport	6,00 m	6,00 m	ohne
Einzel/ Doppelcarport	7,00 m	5,42 m	1,50 m
Einzel/ Doppelcarport	8,00 m	5,42 m	2,50 m
Einzel/ Doppelcarport	9,00 m	5,92 m	3,00 m

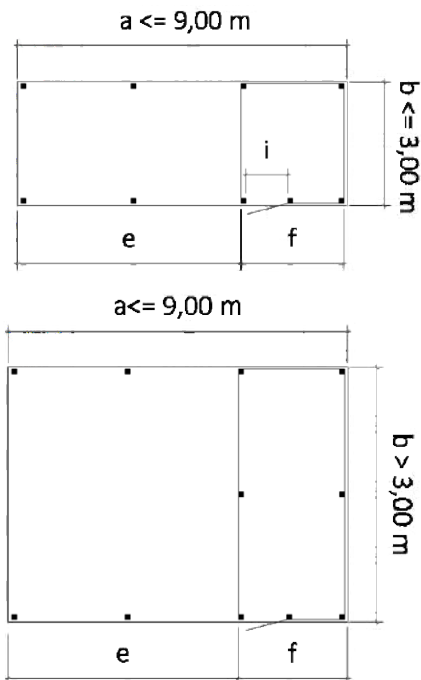
Der vordere und hintere Dachüberstand (g) beträgt je 8 cm. Die Einfahrtshöhe (h) unserer Carports beträgt ca. 2,15 m. Unsere Abstellraumtüren sind 1,00 m breit.

Unten stellen wir Ihnen schematisch verschiedene Grundrisse dar. Carports mit einem Gesamtaußenmaß bis 7,00 Meter Länge ohne Abstellraum haben insgesamt 6 Pfosten. Die Pfostenzahl der Carports mit Abstellraum variiert je nach Breite und Tiefe des Abstellraums. Je nach Verkleidungstyp können abweichend vom Schema zusätzliche Pfosten im Abstellraumbereich notwendig sein.

Grundriss-Schema für Einzel- und Doppelcarports ohne Abstellraum:



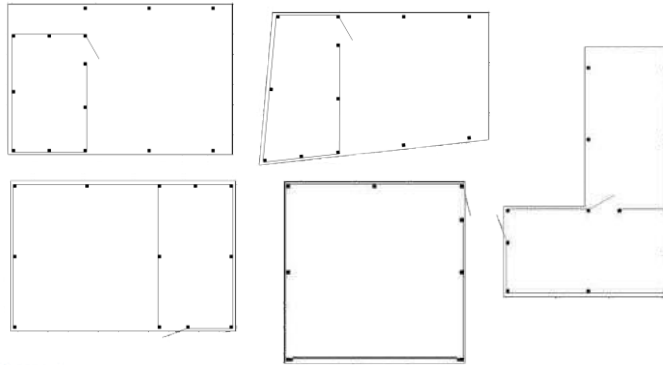
Grundriss-Schemata für Einzel- und Doppelcarports mit Abstellraum:





Neben den Standardvarianten sind auch individualisierte Grundrisse möglich. Hier zeigen wir Ihnen eine kleine Auswahl: Seitliche oder eingerückte Abstellräume, schräge Wandverläufe oder L-Form und als Garage allseitig verkleidet mit Garagentor.

Individuelle Grundrisse fragen Sie einfach über unser Anfrageformular, telefonisch oder persönlich bei uns an.



Ausführungsvarianten

Im Folgenden finden Sie Beschreibungen der vielfältigen hochwertigen Ausführungsvarianten, die wir für unsere FREESE Holz-Systemcarports KLARE LINIE bieten. Nicht dabei, was Sie suchen? Wir sind Experten für Sonderlösungen. Sprechen Sie uns an!

Bedachungen:

EPDM-Folie:

Der Carport KLARE LINIE wird mit einer Holzverschalung und einer EPDM-Folie geliefert. Im Standard ist das Carportdach von unten weiß. Die EPDM-Folie ist UV-beständig und widerstandsfähig. Die Folie wird ohne Nähte vollflächig verklebt und bietet so kaum Schwachstellen. Oben schließen diese Dächer mit einem Abschlussprofil aus Aluminium ab.



Gründach:

Verschiedene Gründe, seien es die natürliche Atmosphäre oder örtliche Baubestimmungen, sprechen in vielen Fällen für einen Carport mit Gründach bzw. Dachbegrünung. Ein Gründachcarport ist statisch für ein Gründach berechnet und wird inklusive einer geeigneten Dachfolie geliefert. Ebenfalls bereits enthalten sind die komplette extensive Dachbegrünung bestehend aus Blähton, drähnfähigem Substrat und einer Vegetationsschicht aus verschiedenen Sedumarten.



Blenden:

Waagerechte Dachumrandung mit Schichtstoffplatten

Das FREESE Holz-Carportsystem KLARE LINIE zeichnet sich durch seine durchgängig waagerechte Dachumrandung aus, die mit einem Dachrandprofil aus Aluminium eine edle Optik und eine wesentlich verlängerte Haltbarkeit erhält. Das Dachgefälle wird innenliegend ausgeführt. Sie haben die Möglichkeit den äußeren Dachkranz des Carports zusätzlich mit Schichtstoffplatten in anthrazit zu schützen. Auf Wunsch ist das Aluminiumprofil auch pulverbeschichtet in Wunschfarbe lieferbar.



Abstellräume:

Die Abstellräume unserer Systemcarports KLARE LINIE sind im Standard mit einer nach außen zu öffnenden Tür mit einem Meter Breite mit einer Drückergarnitur aus Edelstahl inklusive Profilzylinder ausgestattet. Werden zwei Türen gewählt, sind die Profilzylinder gleichschließend. Unsere optional wählbaren Lichtbänder aus Echtglas sind feststehende Fenster mit einem Rahmenaußenmaß 145 x 43 cm.

Die Rahmenhölzer für Tür und Fenster bestehen aus fertig behandeltem Fichtenholz.





Systemcarport SATTELDACH

Unser massives Systemcarport SATTELDACH passt sich der Dachform klassischer Häuser optimal an, so dass ein harmonisches Gesamtbild entsteht. Zudem bietet der Carport, ob als Satteldach- oder Pultdach ausgeführt, zusätzlichen Stauraum über dem Stellplatz. Das Systemcarport SATTELDACH kann als Einzel- oder Doppelcarport; mit oder ohne Abstellraum; in druckimprägnierter Kiefer, naturbelassener Lärche oder mit Farbbehandlung geliefert werden. Viele Bedachungsarten, auch ein natürliches Gründach, sind möglich. Eine ein- oder mehrseitige Wandverkleidung bieten wir neben dem gängigen Duoprofil oder einer Deckelschalung auch in modernen Rhombusleisten, Rhombusprofil, WPC oder Schichtstoffplatten an.



Abmessungen

Die gewählten Abmessungen beschreiben immer die Gesamtaußenmaße inklusive Dachüberstand. Wenn ein Abstellraum gewünscht ist, gelten die Maße auch inklusive Abstellraum. Der seitliche Dachüberstand beträgt im Standard beim Einzelcarport 20 cm und beim Doppelcarport 24 cm. Auch abweichende Dachüberstände sind auf Anfrage möglich.

Die Konstruktion Ihres Carports wird ab Werk auf das gewünschte Maß zugeschnitten. Sie haben selbst die Möglichkeit, nach Lieferung den Carport in Länge und oder Breite einzukürzen. Beachten Sie dabei jedoch die Breite der Dachpfannen. Gern übernehmen wir diesen Service für Sie und passen dann auch die Pläne individuell für Sie an.

	Standard		breit	
	Breite (b)	Einfahrtsbreite (d)	Breite (b)	Einfahrtsbreite (d)
Einzelcarport	3,30 m	2,66 m	3,75 m	3,11 m
Doppelcarport	5,48 m	4,76 m	6,00 m	5,28 m

Als Gesamttiefe a ist immer das Gesamtaußenmaß a von Außenkante Blende bis Außenkante Blende angegeben. Die Tiefe des Abstellraums ist abhängig von der Tiefe Ihres Carports. Ist eine abweichende Tiefe gewünscht, fragen Sie bitte direkt persönlich, telefonisch oder über unser Anfrage-Formular an.

	Tiefe gesamt (a)	Tiefe Stellplatz (e)	Tiefe Abstellraum (f)
Einzel/ Doppelcarport	5,47 m	5,47 m	ohne
Einzel/ Doppelcarport	6,07 m	6,07 m	ohne
Einzel/ Doppelcarport	7,12 m	5,60 m	1,30 m
Einzel/ Doppelcarport	8,02 m	5,40 m	2,40 m
Einzel/ Doppelcarport	8,92 m	5,40 m	3,30 m

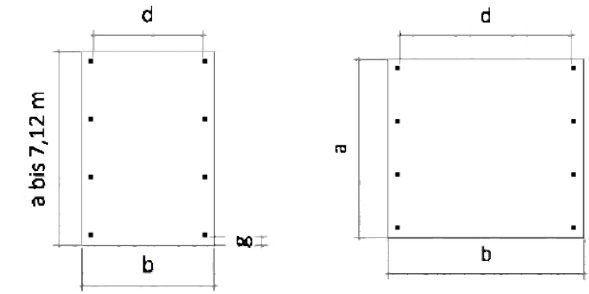
Der vordere Dachüberstand (g) beträgt 0,24 m. Die Einfahrtshöhe (h) unserer Satteldachcarports beträgt ca. 2,20 m. Unsere Abstellraumtüren sind 1,00 m breit.

Grundrisse

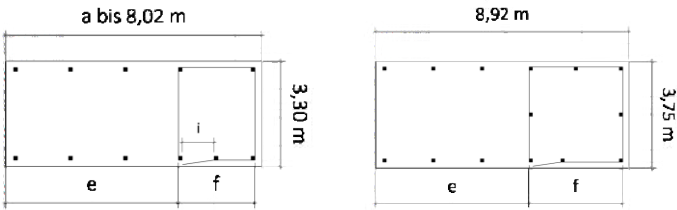
Hier stellen wir Ihnen schematisch verschiedene Grundrisse dar. Carports mit einem Gesamtaußenmaß bis 7,12 Meter Länge ohne Abstellraum haben insgesamt 8 Pfosten. Die Pfostenzahl der Carports mit Abstellraum variiert je nach Breite und Tiefe des Abstellraums. Je nach Verkleidungstyp können abweichend vom Schema zusätzliche Pfosten im Abstellraumbereich notwendig sein.



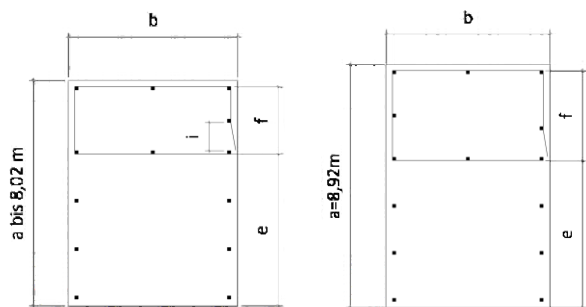
Grundriss-Schemata für Einzel- und Doppelcarports ohne Abstellraum:



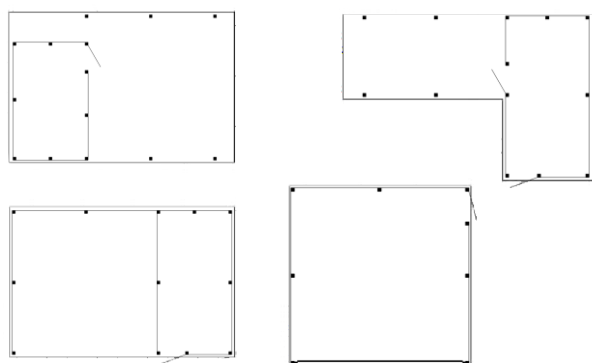
Grundriss-Schemata für Einzelcarports mit Abstellraum:



Grundriss-Schemata für Doppelcarports mit Abstellraum:



Neben den Standardvarianten sind auch individualisierte Grundrisse möglich, wie zum Beispiel seitliche oder eingerückte Abstellräume, Carports in L-Form, Pultdachcarports, oder unser Systemcarport SATTELDACH als Garage allseitig verkleidet mit Garagentor. Hier zeigen wir Ihnen eine kleine Auswahl. Individuelle Grundrisse fragen Sie einfach über unser Anfrageformular oder persönlich an.



Ausführungsvarianten

Im Folgenden finden Sie Beschreibungen der vielfältigen hochwertigen Ausführungsvarianten, die wir für unsere FREESE Holz-Systemcarports SATTELDACH bieten. Nicht dabei, was Sie suchen? Wir sind Experten für Sonderlösungen. Sprechen Sie uns an!

Bedachungen:

Der FREESE-Holz SATTELDACHCARPORT hat eine Dachneigung von 27°. Der Bausatz wird mit vorgefertigten Dachgebinden geliefert. Zwei Dachgebinde sind bereits werksseitig verkleidet. Die Verkleidung erfolgt im Standard senkrecht mit Profilholz (19 mm Duoprofil) in der jeweils zum Holz der Konstruktion entsprechenden Holzart. Wird ein Abstellraum mit einem abweichenden Verkleidungstyp gewählt, werden die Giebelverkleidungen automatisch angepasst.

Die Bedachung erfolgt mit Ortgangsteinen Benders Palema S im Farbton granit. Soll der Carport abweichende Dachsteine erhalten, finden wir eine Möglichkeit. Sprechen Sie uns gern direkt an. Auf Anfrage sind auch alternative Bedachungen, wie zum Beispiel Gründächer möglich.



Blenden:

Holzblende:

Die bewährte, giebelseitig montierte massive Holzblende besteht aus versetzt übereinander gesetzten Lagen gehobelten und gefasteten Brettern. Die Dachrinne an der Rückseite ist verdeckt.



Ortgangsteine:

Alternativ zur klassischen Holzblende können passend zu den Dachsteinen Ortgangsteine gewählt werden.



Fenster und Türen der Abstellräume:


Die Abstellräume unserer Systemcarports SATTELDACH sind im Standard mit einer nach außen zu öffnenden Tür mit einem Meter Breite mit einem dänischen Torverschluss ausgestattet. Alternativ ist auch eine Drückergarnitur mit Profilzylinder wählbar. Werden zwei Türen mit Profilzylinder gewählt, sind die Profilzylinder gleichschließend. Die Rahmenhölzer für Tür und Fenster bestehen aus lasiertem Fichtenholz. Unsere optional wählbaren Echtglaselemente sind feststehende Fenster mit einem Rahmenaußenmaß von 92x58 cm. Auch moderne Lichtbänder im Format 145x43 cm sind wählbar.





Terrassenüberdachungen

Unsere massiven, maßgefertigten Terrassenüberdachungen aus Fichte BSH zeichnen sich durch besondere Wertigkeit und Ästhetik aus. BSH ist besonders hochwertig und maßhaltig und eignet sich daher besonders gut für Terrassendächer, auch mit Echtglas. Sie werden im Standard mit Lichtplatten aus bruchfestem Polycarbonat inklusive Dachrinne aus PVC gefertigt. Optional ist die Holzkonstruktion in Lärche BSH lieferbar. Es können auch Glasdächer, Gründächer oder eine Entwässerung aus Zink gewählt werden. Die Konstruktion kann auf Wunsch ab Werk farblich behandelt werden. Dabei ist nahezu jeder RAL-Ton möglich. Unsere Fachplaner lassen individuelle Terrassendach-Träume Realität werden. Sprechen Sie uns an!



Bedachungen können mit Lichtplatten aus Polycarbonat oder mit Echtglas ausgeführt werden.





Massive Holzschuppen

Massive Schuppen aus Holz fertigen wir nach Maß in vielen Varianten an, von modern bis klassisch. Kontaktieren Sie gerne unsere Fachberater, um ein individuelles Angebot zu erhalten!



Holzgaragen

Holzgaragen sind im Trend! Sie bestehen durch Ihr hervorragendes Preis-Leistungsverhältnis, ihr besonders ansprechendes Design und ihre vielfältigen Gestaltungsmöglichkeiten. Holzgaragen bieten wir im System Classic, Klare Linie oder Satteldach an - klassisch mit Holz- oder Schieferblende, modern im waagerechten Design oder mit Sattel- oder Pultdach. Viele Verkleidungsvarianten sind möglich. Als größter Hersteller für Holzgaragen in Norddeutschland sind Sie bei uns genau an der richtigen Adresse!





Reihenanlagen

Für Sondernutzungen,
Mietobjekte,
Eigentümergeinschaften
oder den öffentlichen Bau
bieten wir auch
Reihenlösungen an.
Sowohl Carports, als auch
Garagen oder massive
Holzschuppen werden als
Reihenkonstruktion von
unserem erfahrenen Team
individuell für Sie geplant.



Holzarten: Mit einem Holzcarport entscheiden Sie sich für ein hochwertiges, lebendiges Naturprodukt. Die Konstruktion Ihres Carports besteht aus gehobeltem und an den Kanten gefastem Holz. Damit das Holz langfristig der Witterung im Außenbereich standhält, ist je nach Holzart ein Holzschutz erforderlich:



Carports aus druckimprägniertem Kiefernholz:

Druckimprägniertes Kiefernholz ist der Klassiker unter den Hölzern im Außenbereich. Die Kesseldruckimprägnierung sorgt durch das Einbringen von Imprägniersalzen für einen langanhaltenden Schutz gegen Pilze, Bläue, Insektenbefall oder Moderfäule. Der grünliche Farbton bildet zudem einen Pigmentschutz vor der Sonneneinstrahlung. Typisch für das Kiefernholz sind deutlich sichtbare Äste und Jahresringe. Astlöcher, Risse, raue Stellen und Einkerbungen machen den Charakter des Holzes aus. Wie alle Hölzer, kann sich Kieferholz werfen und es kann Harz austreten. Gerade in den ersten Jahren kommt es bei druckimprägniertem Hölzern immer wieder zu natürlichen grünen Salzausblühungen.

Kompatibel mit CLASSIC und SATTELDACH.

Carports aus naturbelassenem Lärchenholz:

Lärchenholz überzeugt durch seinen natürlichen Charakter. Es ist sehr fest und dauerhaft. Durch seinen hohen Harzgehalt ist es sehr resistent gegen Witterungseinflüsse. Bei feuchtem Klima kann es auch bei Lärchenholz vor allem im Splintbereich zu Schimmel, Bläuepilzbefall oder Stockflecken kommen. Um dies zu vermeiden, sollte nach dem Aufbau ein Holzschutz auf unbehandelte Hölzer aufgetragen werden. Auf Möglichkeiten, das Holz bereits werksseitig zu schützen, sprechen Sie uns gerne an. Wie bei allen Weichhölzern besteht besonders bei warmen Temperaturen die Möglichkeit, dass Harz austritt. Dies kann bei Lärche durch den sehr hohen Harzgehalt in erhöhtem Maße der Fall sein. Sollte einmal Harz auf Ihren PKW tropfen, lässt sich dieses einfach mit handelsüblichem Speiseöl entfernen. Durch Einwirkung von UV-Strahlung bekommt das Holz einen angenehmen silbergrauen Farbton. Wenn die Verfärbung verhindert werden soll, empfehlen wir, das Holz mit einem pigmentierten Öl zu behandeln. Trockenrisse, Krümmungen, Drehwuchs, Harzaustritte, etc. sind holztypische Merkmale, die auch bei Lärchenholz auftreten.

Kompatibel mit CLASSIC, KLARE LINIE und SATTELDACH.



Farbbehandelte Carports:


Eine Farbbehandlung erweitert die Möglichkeiten der individuellen Gestaltung. Farblich behandelte Carports bieten wir Ihnen in Konstruktionsvollholz (KVH) oder Brettschichtholz (BSH) in Fichte an. KVH ist ein technisch getrocknetes Vollholz mit einer im Vergleich zu frischen Hölzern hohen Maßhaltigkeit und geringen Neigung zur Rissbildung. Bei BSH ist die Neigung zu Rissbildung noch geringer, die Maßhaltigkeit noch höher. Bei der Verwendung von Fichtenholz im Außenbereich ist eine Holzschutzbehandlung notwendig. Beide Hölzer, BSH und KVH, erhalten Sie entweder mit einer Vorgrundierung in Weiß oder bereits mit einem zweiten Voranstrich in Wunschfarbe. Die Grundierung und der zweite Anstrich werden ab Werk aufgetragen. Je nach Farbton deckt der zweite Anstrich oft schon gut; durchscheinende Holzmaserungen und Äste gehören jedoch zum Naturbaustoff Holz. Auch bei farblich behandelten Carports aus KVH oder BSH gehören die oben beschriebenen Holzmerkmale, wenn auch in verminderter Form, zum charakteristischen Erscheinungsbild des Werkstoffes. Mögliche transport- oder aufbaubedingte Verunreinigungen an dem werksseitig vorbehandelten Holz können bauseits durch Zwischenschliff und Endanstrich wieder ausgeglichen werden. Gerne beraten wir Sie bei der Auswahl der geeigneten Farben. Je nach Witterung sollte der Farbanstrich regelmäßig erneuert werden.

Kompatibel mit CLASSIC, KLARE LINIE und SATTELDACH.


Wandverkleidungen: Die Wände des Abstellraums sowie Seiten- oder Rückwandverkleidungen sind im Standard mit 19 mm starkem, senkrecht zu montierendem Profilholz (Duoprofil) verkleidet. Sie haben die Möglichkeit, aus verschiedenen anderen Wandverkleidungen zu wählen. Alle Wandverkleidungen werden im Standard zwischen den Pfosten montiert. Alle Wandverkleidungen sind mit allen Carporttypen kompatibel.



Duoprofil senkrecht, gehobelt: Unser senkrecht verbautes Duoprofil wird jeweils passend zur Holzart und Farbe des Carports angeboten. Das Duoprofil ist 19 mm stark. Farblich behandelte Abstellräume bleiben im Innenbereich einmal weiß vorgegründet.




Deckelschalung senkrecht: Die rustikale Deckelschalung besteht aus Oberbrett und Unterbrett mit je 24 mm Stärke. Sie wird senkrecht montiert. Deckelschalungen aus Lärche und druckimprägnierter Kiefer sind 24 mm stark und sägerau. Die Deckelschalung der weiß grundierten und farblich behandelten Carports ist 21 mm stark und aus gehobeltem und gefaseter Fichte.



Rhombusleisten aus sibirischer Lärche: Dieser Verkleidungstyp besteht aus vorgefertigten Wandelementen. Die Leisten sind 15° angeschrägt. Die Stärke beträgt 19 mm, die Höhe 65 mm. Zwischen den einzelnen Leisten ergibt sich ein etwa 15 mm breiter Spalt.



Rhombusprofil aus sibirischer Lärche: Das 19 mm starke Rhombusprofil mit Nut und Feder entspricht in der Optik unseren Rhombusleisten, ist jedoch blickdicht. Rhombusprofile/-leisten werden ohne Farbbehandlung geliefert. Ein Holzschutz sollte bauseits aufgetragen werden.



WPC Hohlkammerprofil, grau: Unser 20 mm WPC-Hohlkammerprofil mit Nut und Feder wird waagrecht in einem Metallschienensystem verbaut. Zur Verfügung stehen ein helles grau und ein dunkles grau mit einer Maserung. WPC steht für "Wood-Plastic-Composite" und ist wartungsfrei.



Schichtstoffplatten 6mm: Schichtstoffplatten werden vor den Pfosten verbaut. Ebenso wie WPC-Profile sind sie wartungsfrei.

Zubehör und Extras: Sie erhalten Ihren Carport inklusive aller für den Aufbau benötigter Schrauben und Beschläge. Folgendes Zubehör ist verfügbar:

H-Pfostenträger

Pfostenträger sorgen für den festen Stand des Carports. Zudem sind sie wichtig für den konstruktiven Holzschutz. Holzpfosten sollten keinen direkten Kontakt mit dem Boden haben. Wir liefern jeden Pfostenträger inklusive der zur Verschraubung benötigten Sechskantschrauben. Auf Wunsch gibt es die Möglichkeit, H-Pfostenträger vorab per Spedition oder Paketdienst zu versenden. So können die Fundamente schon erstellt werden, bevor der Bausatz geliefert wird.



Entwässerung

Alle unsere Carports werden inklusive Entwässerungssystem geliefert. Je nachdem welche Dachart Sie wählen, wird die Entwässerung unterschiedlich ausgeführt. Stahldächer werden im Standard mit einer Dachrinne aus PVC inklusive allem Zubehör geliefert. Holzdächer mit EPDM-Folie oder Gründach enthalten einen PVC-Dachablauf. Zusätzlich haben Sie die Möglichkeit, Ihren Carport bereits mit Fallrohr aus PVC oder Zink zu erhalten.



Wandanschluss

Unsere Carports werden freistehend geplant. Soll Ihr Carport direkt an einem Haus stehen, können Sie von uns ein jeweils zur Art der Bedachung passendes Wandanschlussprofil erhalten, um Ihren Carport zum Haus hin abzudichten. Schrauben und Silikon sind im Bausatz enthalten. Soll Ihr Carport an einer Hauswand oder Garagenwand angehängt werden, ist diese Möglichkeit von der Beschaffenheit Ihrer Wand abhängig. Die Schrauben für die Wandbefestigung sind im Bausatz nicht enthalten. **Kompatibel mit CLASSIC.**




Leimholzbogen

Ein Leimholzbogen ermöglicht eine vereinfachte Einfahrt und bietet eine ansprechende Optik. Bei Verwendung des Leimholzbogens springt der erste Pfosten um ca. 180 cm zurück. Sie können Ihr Carport entweder mit einem oder mit zwei Leimholzbogen bekommen. Die Statik ist entsprechend ausgelegt. **Kompatibel mit CLASSIC und SATTELDACH.**

Sonderlösungen

Mit Tausenden realisierten Carportprojekten sind wir Ihr Experte für das Besondere! Gerne bieten wir alternative Ausführungen nach Kundenwünschen an!

Besondere Blenden, Verkleidungen, Bedachungen und Maße:



Besondere Dachformen:



Besondere Nutzungen:



Weiterführende Informationen

Ablauf der Bestellung

Sie bestellen und bekommen von uns sofort eine Eingangsbestätigung Ihrer Bestellung per Email. Innerhalb weniger Werktage erhalten Sie von uns eine detaillierte Auftragsbestätigung mit einem Liefertermin (gewöhnlich ca. 4-6 Wochen nach Auftragsbestätigung). Die Rechnung erhalten Sie dann nach erfolgter Lieferung per Email. Beim Aufbau stehen wir Ihnen bei Bedarf gern telefonisch beratend zur Seite.

Liefergebiet

Als Fachbetrieb aus Schleswig-Holstein liefern wir in den norddeutschen Raum. Wir liefern nach ganz Schleswig-Holstein und Hamburg, bis nach Bremen, Hannover und Berlin. Ob Ihr Carport noch in unserem Liefergebiet liegt, erfahren Sie in unserem Konfigurator oder direkt von Ihrem persönlichen Berater.

Montageservice

Unsere professionellen Montageteams stehen bereit, um Ihr Carport im norddeutschen Raum für Sie aufzustellen. Rufen Sie uns an oder nutzen Sie unser Anfrageformular, um Ihren individuellen Montagepreis zu erhalten.

Statik

Alle unsere Carports sind in solider Bauweise gefertigt und nach einer Systemstatik auf die rauhe Witterung in unseren nördlichen Breiten ausgelegt. Die Carports sind mit einer Schneelast nach DIN EN 1991-1-3 (Schneelastzone 2) bemessen. Dazu gehört für die „norddeutsche Tiefebene“ die Berücksichtigung und der Nachweis für den 2,3-fachen Wert der charakteristischen Schneelast als außergewöhnlicher Lastfall (entspricht 156kg/m²). Die Windlastermittlung erfolgt nach DIN EN 1991-1-4:2010-12. Eine individuelle Objektstatik zur Aushändigung lassen wir auf Wunsch gern für Sie durch unser Partner-Statikbüro anfertigen.

Bauantrag

Baurecht ist Ländersache und wird je nach Bundesland unterschiedlich gehandhabt. Zudem gibt es eventuell einen Bebauungsplan, der beachtet werden muss. Das örtliche Bauamt kann Ihnen sagen, ob ein Bauantrag gestellt werden muss. Die neue Landesbauordnung für Schleswig-Holstein ist am 1. Mai 2009 in Kraft getreten. Suchen Sie unter www.schleswig-holstein.de/IM den Begriff LBO. Die Hamburgische Bauordnung (HbauO) erreichen Sie unter www.hamburg.de/start-bauordnung. In der Regel sind Einzel- und Doppelcarports bis 9,00 m Gesamtlänge und 2,75 m mittlerer Wandhöhe an der Grundstücksgrenze baugenehmigungsfrei. Das gleiche gilt für Terrassenüberdachungen bis 3,00 m Tiefe und einer Grundfläche bis zu 30 m². Für Gartenhäuser, die in Wohngebieten aufgestellt werden sollen, gilt das Volumen, das über das Außenmaß ermittelt wird. Bis zu einem Volumen von 30 Kubikmetern ist die Aufstellung genehmigungsfrei. Diese Hinweise sind ohne Gewähr. Wir haften nicht für Folgeschäden. Verbindliche Auskünfte erteilt die örtliche Baubehörde. Sollte aufgrund der Größe oder der schon vorhandenen Bebauung ein Bauantrag erforderlich sein, helfen wir Ihnen gerne weiter. Gern übernehmen wir auch das Genehmigungsverfahren für Sie. Die Bauantragstellung umfasst das Erstellen eines Freiflächenplans und der erforderlichen Bauzeichnungen, das Einzeichnen des Carports in den Lageplan, das Ausfüllen der Antragsformulare, die Erklärung des Aufstellers bautechnischer Nachweise, die Erklärung des Entwurfsverfassers, sowie die Berechnung von Grundfläche, umbautem Raum und Grundflächenzahl. Sie können Ihren Carport bei uns vorbehaltlich der Baugenehmigung bestellen. Wird die Genehmigung erteilt, kann sofort produziert werden. Bei einem ablehnenden Bescheid entstehen Ihnen keine Kosten für den Carport.

Bauzeichnungen

Damit Sie den Aufbau Ihres Carports schnell und problemlos durchführen können, erhalten Sie von uns als Selbstaufbauer einen Pfostenplan, eine Materialliste und eine allgemeine bebilderte Aufbauanleitung. In unserem Bauantragspaket sind zudem die erforderlichen Zeichnungen für die Baugenehmigung bereits enthalten. Sie haben auch die Möglichkeit, Bauzeichnungen unabhängig vom Bauantrag bei uns zu erwerben.



Carport CLASSIC
Klassisches Massivholzcarport mit
umlaufender Holzblende

ab 892,-€

LASSEN SIE SICH VON UNS BERATEN UND DURCH UNSERE CARPORTAUSSTELLUNGEN FÜHREN:



FREESE Holz Bordesholm
Ausstellung/ Beratung/ Verkauf

Kieler Straße 35
24582 **Bordesholm**
Telefon: 04322-69020
Fax: 04322-690220
Mo-Fr 8.00-18.00 Uhr
Sa 9.00-13.00 Uhr



FREESE Holz Quickborn
Ausstellung/ Beratung/ Verkauf

Justus-von-Liebig-Ring 19
25451 Quickborn
Telefon: 04106-6414170
Fax: 04106-6414180
Mo-Fr 9.30-17.30 Uhr
Sa 9.00-13.00 Uhr

Besuchen Sie uns auch im Internet: www.FREESE-HOLZ.de

Wir freuen uns, von Ihnen zu hören: info@freese-holz.de

WIDERRUFSBELEHRUNG BEI FERNABSATZVERTRÄGEN

Widerrufsrecht

Sie haben das Recht, binnen vierzehn Tagen ohne Angabe von Gründen diesen Vertrag zu widerrufen. Die Widerrufsfrist beträgt vierzehn Tage ab dem Tag an dem Sie oder ein von Ihnen benannter Dritter, der nicht der Beförderer ist, die Waren in Besitz genommen haben bzw. hat.

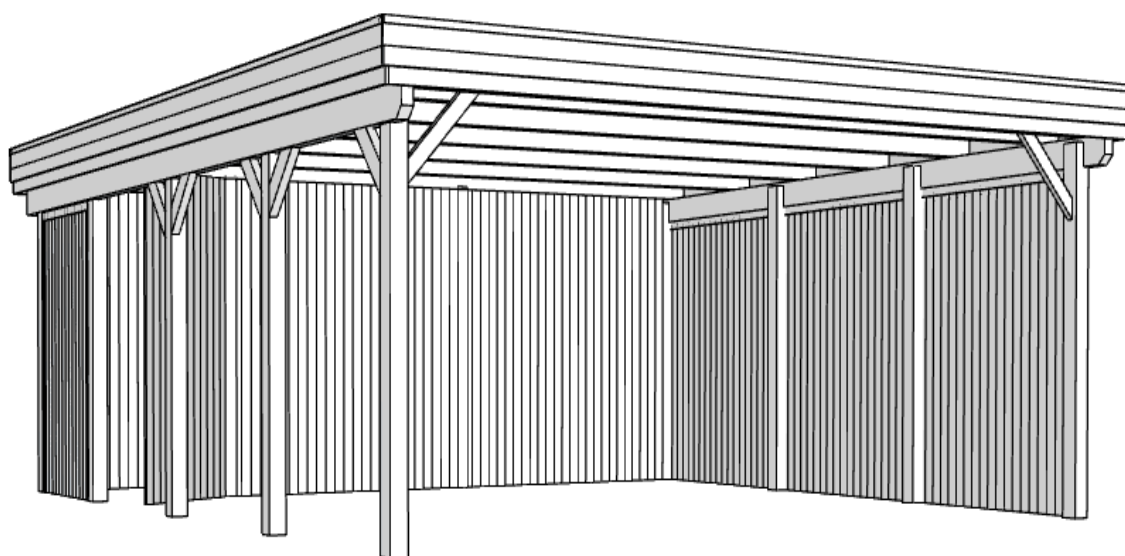
Um Ihr Widerrufsrecht auszuüben, müssen Sie uns (FREESE Holz GmbH, Kieler Straße 35, 24582 Bordesholm, 04322-69020, info@freese-holz.de) mittels einer eindeutigen Erklärung (z.B. ein mit der Post versandter Brief, Telefax oder E-Mail) über Ihren Entschluss, diesen Vertrag zu widerrufen, informieren. Sie können das Muster-Widerrufsformular oder eine andere eindeutige Erklärung auch auf unserer Webseite www.freese-holz.de elektronisch ausfüllen und übermitteln. Machen Sie von dieser Möglichkeit Gebrauch, so werden wir Ihnen unverzüglich (z.B. per E-Mail) eine Bestätigung über den Eingang eines solchen Widerrufs übermitteln. Zur Wahrung der Widerrufsfrist reicht es aus, dass Sie die Mitteilung über die Ausübung des Widerrufsrechts vor Ablauf der Widerrufsfrist absenden.

Folgen des Widerrufs

Wenn Sie diesen Vertrag widerrufen, haben wir Ihnen alle Zahlungen, die wir von Ihnen erhalten haben, einschließlich der Lieferkosten (mit Ausnahme der zusätzlichen Kosten, die sich daraus ergeben, dass Sie eine andere Art der Lieferung als die von uns angebotene, günstigste Standardlieferung gewählt haben), unverzüglich und spätestens binnen vierzehn Tagen ab dem Tag zurückzahlen, an dem die Mitteilung über Ihren Widerruf dieses Vertrags bei uns eingegangen ist. Für diese Rückzahlung verwenden wir dasselbe Zahlungsmittel, das Sie bei der ursprünglichen Transaktion eingesetzt haben, es sei denn, mit Ihnen wurde ausdrücklich etwas anderes vereinbart; in keinem Fall werden Ihnen wegen dieser Rückzahlung Entgelte berechnet. Wir können die Rückzahlung verweigern, bis wir die Waren wieder zurückerhalten haben oder bis Sie den Nachweis erbracht haben, dass Sie die Waren zurückgesandt haben, je nachdem, welches der frühere Zeitpunkt ist. Sie haben die Waren unverzüglich und in jedem Fall spätestens binnen vierzehn Tagen ab dem Tag, an dem Sie uns über den Widerruf dieses Vertrags unterrichten, an uns zurückzusenden oder zu übergeben. Die Frist ist gewahrt, wenn Sie die Waren vor Ablauf der Frist von vierzehn Tagen absenden. Sie tragen die unmittelbaren Kosten der Rücksendung der Waren.

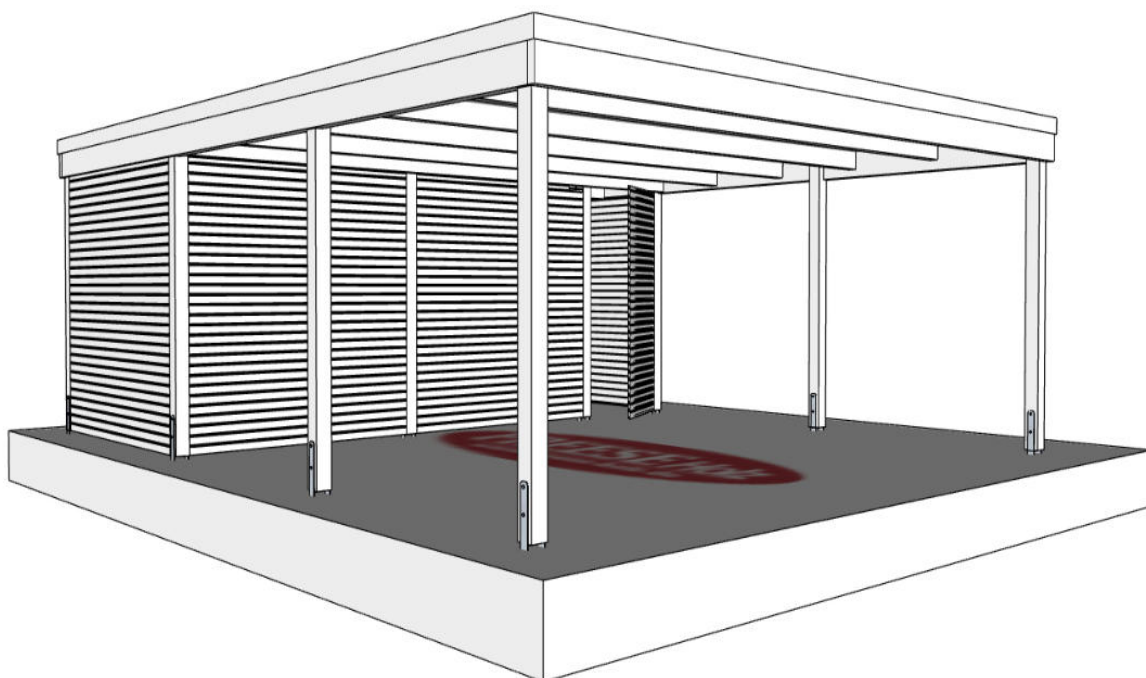
CARPORTSYSTEM CLASSIC

		Holzart der Konstruktion			
	Abmessungen (Breite x Tiefe) in m	kesseldruckimprägnierte Kiefer (KDI)	Lärche unbehandelt	Fichte weiß grundiert	Fichte 2. Anstrich weiß/anthrazit
ohne Abstellraum	3,08 x 5,5 m	892,00 €	1.097,00 €	1.160,00 €	1.472,00 €
	3,75 x 5,5 m	1.096,00 €	1.348,00 €	1.425,00 €	1.808,00 €
	5,48 x 5,5 m	1.512,00 €	1.860,00 €	1.966,00 €	2.495,00 €
	6,00 x 5,5 m	1.561,00 €	1.920,00 €	2.029,00 €	2.576,00 €
	3,08 x 6,00 m	1.026,00 €	1.262,00 €	1.334,00 €	1.693,00 €
	3,75 x 6,00 m	1.165,00 €	1.433,00 €	1.515,00 €	1.922,00 €
	5,48 x 6,00 m	1.625,00 €	1.999,00 €	2.113,00 €	2.681,00 €
	6,00 x 6,00 m	1.679,00 €	2.065,00 €	2.183,00 €	2.770,00 €
mit Abstellraum	3,08 x 7,00 m	2.163,60 €	2.518,00 €	2.605,00 €	3.477,00 €
	3,75 x 7,00 m	2.417,20 €	2.819,00 €	2.917,00 €	3.910,00 €
	5,48 x 7,00 m	3.188,20 €	3.737,00 €	3.871,00 €	5.221,00 €
	6,00 x 7,00 m	3.320,20 €	3.891,00 €	4.029,00 €	5.450,00 €
	3,08 x 8,00 m	2.398,60 €	2.790,00 €	2.883,00 €	3.887,00 €
	3,75 x 8,00 m	2.675,20 €	3.119,00 €	3.225,00 €	4.358,00 €
	5,48 x 8,00 m	3.509,20 €	4.115,00 €	4.261,00 €	5.773,00 €
	6,00 x 8,00 m	3.648,20 €	4.277,00 €	4.428,00 €	6.014,00 €
	3,08 x 9,00 m	2.651,40 €	3.089,00 €	3.192,00 €	4.320,00 €
	3,75 x 9,00 m	2.948,00 €	3.443,00 €	3.560,00 €	4.824,00 €
	5,48 x 9,00 m	3.842,00 €	4.512,00 €	4.675,00 €	6.338,00 €
	6,00 x 9,00 m	3.987,00 €	4.682,00 €	4.850,00 €	6.588,00 €



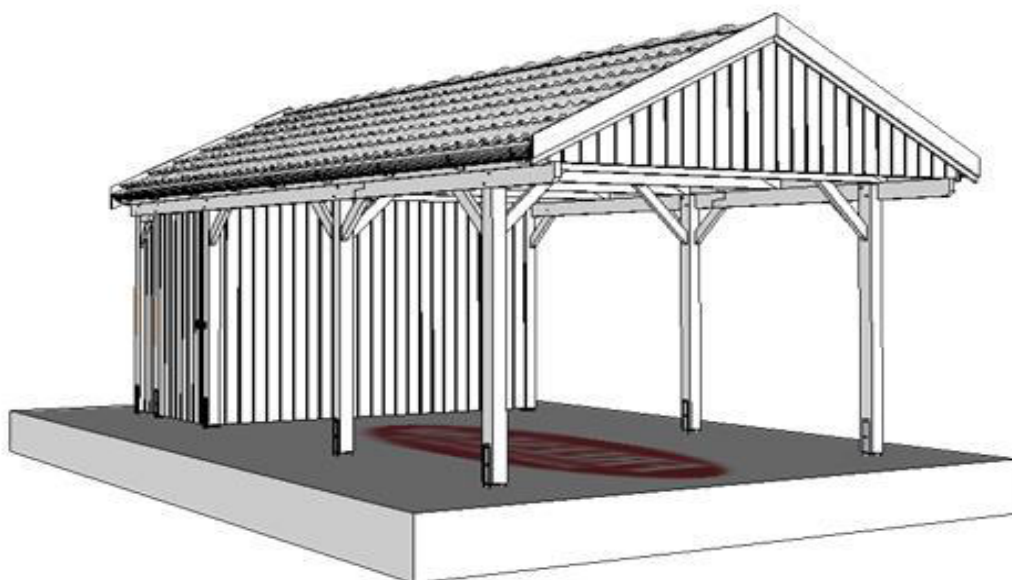
CARPORTSYSTEM KLARE LINIE

		Holzart der Konstruktion		
	Abmessungen (Breite x Tiefe) in m	Lärche unbehandelt	Fichte weiß grundiert	Fichte 2. Anstrich weiß/anthrazit
ohne Abstellraum	3,00 x 5,50 m	3.079,00 €	2.822,00 €	3.207,00 €
	3,75 x 5,50 m	3.261,00 €	2.989,00 €	3.397,00 €
	5,48 x 5,50 m	4.065,00 €	3.727,00 €	4.235,00 €
	6,00 x 5,50 m	4.362,00 €	3.999,00 €	4.544,00 €
	3,00 x 6,00 m	3.358,00 €	3.078,00 €	3.498,00 €
	3,75 x 6,00 m	3.549,00 €	3.253,00 €	3.697,00 €
	5,48 x 6,00 m	4.426,00 €	4.057,00 €	4.610,00 €
	6,00 x 6,00 m	4.768,00 €	4.371,00 €	4.967,00 €
mit Abstellraum	3,00 x 7,00 m	5.009,00 €	4.708,00 €	5.160,00 €
	3,75 x 7,00 m	5.486,00 €	5.154,00 €	5.652,00 €
	5,48 x 7,00 m	6.688,00 €	6.291,00 €	6.886,00 €
	6,00 x 7,00 m	7.269,00 €	6.833,00 €	7.487,00 €
	3,00 x 8,00 m	5.958,00 €	5.600,00 €	6.137,00 €
	3,75 x 8,00 m	6.307,00 €	5.928,00 €	6.496,00 €
	5,48 x 8,00 m	7.727,00 €	7.265,00 €	7.958,00 €
	6,00 x 8,00 m	8.336,00 €	7.833,00 €	8.587,00 €
	3,00 x 9,00 m	6.431,00 €	6.052,00 €	6.621,00 €
	3,75 x 9,00 m	6.896,00 €	6.487,00 €	7.101,00 €
	5,48 x 9,00 m	8.345,00 €	7.850,00 €	8.593,00 €
	6,00 x 9,00 m	8.914,00 €	8.381,00 €	9.180,00 €



CARPORTSYSTEM SATTELDACH

		Holzart der Konstruktion			
	Abmessungen (Breite x Tiefe) in m	kesseldruckimprägnierte Kiefer (KDI)	Lärche unbehandelt	Fichte weiß grundiert	Fichte 2. Anstrich weiß/anthrazit
ohne Abstellraum	3,30 x 5,47 m	2.103,00 €	2.587,00 €	2.734,00 €	3.575,00 €
	3,75 x 5,47 m	2.136,00 €	2.628,00 €	2.777,00 €	3.632,00 €
	5,50 x 5,47 m	2.812,00 €	3.458,00 €	3.655,00 €	4.780,00 €
	6,00 x 5,47 m	3.142,00 €	3.864,00 €	4.084,00 €	5.341,00 €
	3,30 x 6,07 m	2.204,00 €	2.711,00 €	2.866,00 €	3.747,00 €
	3,75 x 6,07 m	2.242,00 €	2.758,00 €	2.915,00 €	3.811,00 €
	5,50 x 6,07 m	2.938,00 €	3.614,00 €	3.820,00 €	4.995,00 €
	6,00 x 6,07 m	3.276,00 €	4.030,00 €	4.259,00 €	5.569,00 €
mit Abstellraum	3,30 x 7,12 m	3.527,40 €	4.193,00 €	4.373,00 €	5.861,00 €
	3,75 x 7,12 m	3.635,20 €	4.317,00 €	4.500,00 €	6.050,00 €
	5,50 x 7,12 m	4.682,20 €	5.574,00 €	5.813,00 €	7.856,00 €
	6,00 x 7,12 m	5.161,20 €	6.156,00 €	6.423,00 €	8.679,00 €
	3,30 x 8,02 m	3.902,80 €	4.635,00 €	4.830,00 €	6.514,00 €
	3,75 x 8,02 m	4.013,60 €	4.763,00 €	4.961,00 €	6.710,00 €
	5,50 x 8,02 m	5.176,60 €	6.165,00 €	6.427,00 €	8.714,00 €
	6,00 x 8,02 m	5.716,60 €	6.819,00 €	7.114,00 €	9.639,00 €
	3,30 x 8,92 m	4.281,40 €	5.085,00 €	5.298,00 €	7.172,00 €
	3,75 x 8,92 m	4.398,20 €	5.221,00 €	5.437,00 €	7.377,00 €
	5,50 x 8,92 m	5.633,20 €	6.710,00 €	6.995,00 €	9.504,00 €
	6,00 x 8,92 m	6.233,20 €	7.440,00 €	7.762,00 €	10.531,00 €



Wandverkleidungen pro lfm. Wandverkleidung inkl. Unterkonstruktion	
Kiefer druckimprägniert Duoprofil 19 mm	72,00 €/m
Kiefer druckimprägniert Deckelschalung 24 mm	64,00 €/m
Europäische Lärche Duoprofil 19 mm	80,00 €/m
Europäische Lärche Deckelschalung sägerau 24 mm	67,00 €/m
Fichte weiß grundiert Duoprofil 19 mm	80,00 €/m
Fichte weiß grundiert Deckelschalung gehobelt	81,00 €/m
Fichte 2. Anstrich Duoprofil 19 mm	130,00 €/m
Fichte 2. Anstrich Deckelschalung gehobelt	136,00 €/m
Sibirische Lärche Rhombusleisten	120,00 €/m
Sibirische Lärche Rhombusprofil mit Nut und Feder	120,00 €/m
WPC Nut und Federbretter	154,00 €/m
HPL Schichtstoffplatten	140,00 €/m

Abstellraumtüren	
Standardtür mit dänischem Torverschluss	200,00 €
Standardtür mit Drücker und Profilzylinder	290,00 €
Schiebetür	340,00 €

Festverglasungen aus Echtglas	
Festverglasung 143 x 45 cm	120,00 €
Festverglasung 92 x 58 cm	95,00 €

Zusatzpfosten 12 x 12 cm ausgeklinkt gebohrt, 2,50 m Länge	
Kiefer	28,00 €
Lärche	38,00 €
Weiß grundiert	43,00 €
2. Anstrich	59,00 €

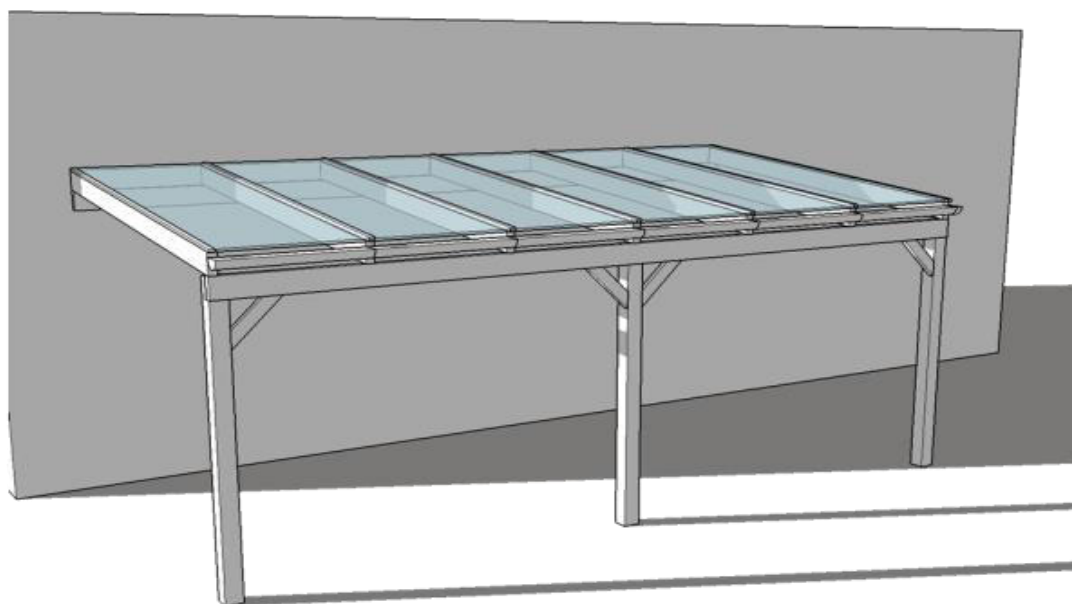
H-Pfostenträger 121 mm/600 mm	13,50 €
H-Pfostenträger 121 mm /800 mm	28,00 €

Dachrandprofil inkl. Schrauben	8,00 €/m
Wandanschlussprofil mit Zubehör	10,00 €/m

Rundbogen	180,00 €
-----------	----------

Terrassendächer

Abmessungen (Breite x Tiefe) in m	Fichte BSH	Lärche BSH	Fichte BSH 2. Anstrich Farbe	Lärche BSH 2x geölt
4,00 x 2,50 m	1.914,00 €	2.297,00 €	2.201,00 €	2.641,00 €
5,00 x 2,50 m	2.335,00 €	2.802,00 €	2.685,00 €	3.222,00 €
6,00 x 2,50 m	2.700,00 €	3.240,00 €	3.105,00 €	3.726,00 €
7,00 x 2,50 m	3.086,00 €	3.703,00 €	3.549,00 €	4.259,00 €
4,00 x 3,00 m	2.150,00 €	2.580,00 €	2.473,00 €	2.967,00 €
5,00 x 3,00 m	2.623,00 €	3.148,00 €	3.016,00 €	3.620,00 €
6,00 x 3,00 m	3.040,00 €	3.648,00 €	3.496,00 €	4.195,00 €
7,00 x 3,00 m	3.479,00 €	4.175,00 €	4.001,00 €	4.801,00 €
4,00 x 3,50 m	2.387,00 €	2.864,00 €	2.745,00 €	3.294,00 €
5,00 x 3,50 m	2.912,00 €	3.494,00 €	3.349,00 €	4.019,00 €
6,00 x 3,50 m	3.381,00 €	4.057,00 €	3.888,00 €	4.666,00 €
7,00 x 3,50 m	3.871,00 €	4.645,00 €	4.452,00 €	5.342,00 €
4,00 x 4,00 m	2.623,00 €	3.148,00 €	3.016,00 €	3.620,00 €
5,00 x 4,00 m	3.200,00 €	3.840,00 €	3.680,00 €	4.416,00 €
6,00 x 4,00 m	3.722,00 €	4.466,00 €	4.280,00 €	5.136,00 €
7,00 x 4,00 m	4.264,00 €	5.117,00 €	4.904,00 €	5.884,00 €



Impressum

Herausgeber: FREESE Holz GmbH, Kieler Str. 35, 24582 Bordesholm, Deutschland, Telefon: 04322-69020, Email: info@freese-holz.de
 Handelsregister: Registergericht Kiel, HRA 18294 KI, Geschäftsführer: Lasse Knoll, Copyright by FREESE Holz GmbH, Stand: 06/2020
 Preisgültigkeit bis 30.09.2020, alle Angaben ohne Gewähr, Preis- und Sortimentsänderungen, Farb- und Maßabweichungen, Druckfehler und Irrtum vorbehalten. Alle Artikel ohne Dekoration. Alle Preise sind Abholpreise. Alle Preise sind unverbindliche Preisempfehlungen (UVP).
 Alle Preise in Euro inkl. Ges. MwSt zzgl. Versand.